



ОБОРОТ РОЗНИЧНОЙ ТОРГОВЛИ

в Тюменской области (кроме Ханты-Мансийского автономного округа – Югры и Ямало-Ненецкого автономного округа) в январе-сентябре 2021г.

332,7

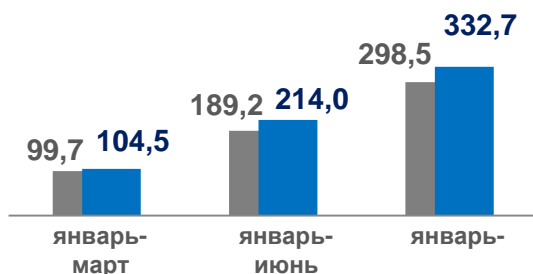
Оборот розничной торговли,
млрд рублей

105,6

Индекс физического объема оборота
розничной торговли,
в % к соответствующему периоду предыдущего года



Все товары



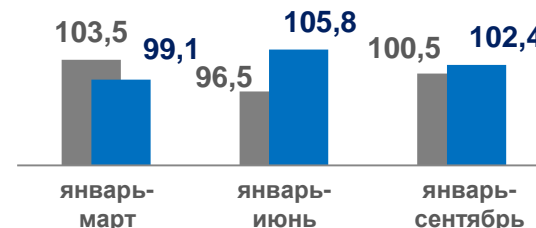
ИФО оборота розничной
торговли



Оборот розничной
торговли пищевыми
продуктами,
включая напитки, и
табачными изделиями



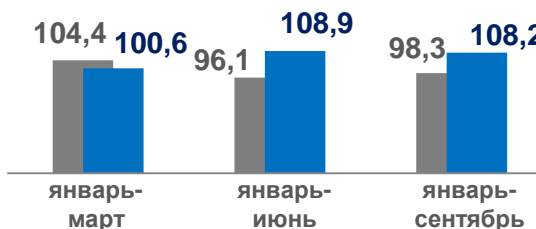
ИФО оборота розничной
торговли пищевыми
продуктами,
включая напитки,
и табачными изделиями



Оборот розничной
торговли
непродовольственными
товарами



ИФО оборота розничной
торговли
непродовольственными
товарами



■ 2020 год ■ 2021 год